


**ESTADO ANALITICO DEL EJERCICIO DEL PRESUPUESTO DE EGRESOS
CLASIFICACION FUNCIONAL (FINALIDAD Y FUNCION)**


TLALNEPANTLA 3092

DEL 1 DE ENERO AL 30 DE SEPTIEMBRE DE 2019


CONCEPTO	EGRESOS						SUB EJERCICIO
	APROBADO 1	AMPLIACIONES Y REDUCCIONES 2	MODIFICADO 3=(1+2)	DEVENGADO 4	PAGADO 5	6=(3-4)	
Gobierno	40,221,942.91	3,977,208.43	44,199,151.34	45,450,332.17	45,625,581.37	-1,251,180.83	
Legislación	0.00	0.00	0.00	0.00	0.00	0.00	
Justicia	1,760,978.39	0.00	1,760,978.39	1,576,494.61	1,545,920.78	184,483.78	
Coordinación de la política de gobierno	7,081,391.28	-421,107.60	6,660,283.68	7,306,863.14	7,113,109.00	-646,579.46	
Relaciones exteriores	0.00	0.00	0.00	0.00	0.00	0.00	
Asuntos financieros y hacendarios	27,353,490.58	3,080,763.82	30,434,254.40	31,242,149.86	31,918,463.18	-807,895.46	
Seguridad nacional	0.00	0.00	0.00	0.00	0.00	0.00	
Asuntos de orden público y seguridad interior	0.00	0.00	0.00	0.00	0.00	0.00	
Otros servicios generales	4,026,082.66	1,317,552.21	5,343,634.87	5,324,824.56	5,048,088.41	18,810.31	
Desarrollo social	81,608,663.04	-331,753.43	81,276,909.61	73,988,048.74	69,593,896.31	7,288,860.87	
Protección ambiental	0.00	0.00	0.00	0.00	0.00	0.00	
Vivienda y servicios a la comunidad	3,927,094.62	0.00	3,927,094.62	3,997,330.57	2,530,834.36	-70,235.95	
Salud	13,514,307.39	-420,871.71	13,093,635.68	11,243,921.59	10,563,403.75	1,849,714.09	
Recreación, cultura y otras manifestaciones sociales	7,632,855.44	-163,221.59	7,469,633.85	6,294,665.42	6,163,010.60	1,174,968.43	
Educación	1,393,520.22	0.00	1,393,520.22	1,138,881.72	1,092,107.50	254,638.50	
Protección social	55,140,885.37	252,139.87	55,393,025.24	51,313,249.44	49,154,540.10	4,079,775.80	
Otros asuntos sociales	0.00	0.00	0.00	0.00	0.00	0.00	
Desarrollo económico	0.00	0.00	0.00	0.00	0.00	0.00	
Asuntos económicos, comerciales y laborales en general	0.00	0.00	0.00	0.00	0.00	0.00	
Agropecuaria, silvicultura, pesca y caza	0.00	0.00	0.00	0.00	0.00	0.00	
Combustibles y energía	0.00	0.00	0.00	0.00	0.00	0.00	
Minería, manufacturas y construcción	0.00	0.00	0.00	0.00	0.00	0.00	
Transporte	0.00	0.00	0.00	0.00	0.00	0.00	
Comunicaciones	0.00	0.00	0.00	0.00	0.00	0.00	
Turismo	0.00	0.00	0.00	0.00	0.00	0.00	
Ciencia, tecnología e innovación	0.00	0.00	0.00	0.00	0.00	0.00	
Otras industrias y otros asuntos económicos	0.00	0.00	0.00	0.00	0.00	0.00	
Otras no clasificadas en funciones anteriores	0.00	0.00	0.00	0.00	0.00	0.00	
Transacciones de la deuda pública / costo financiero de la deuda	0.00	0.00	0.00	0.00	0.00	0.00	
Transferencias, participaciones y aportaciones entre diferentes niveles y órdenes de gobierno	0.00	0.00	0.00	0.00	0.00	0.00	
Saneamiento del sistema financiero	0.00	0.00	0.00	0.00	0.00	0.00	
Adeudos de ejercicios fiscales anteriores	0.00	0.00	0.00	0.00	0.00	0.00	
TOTAL DEL GASTO	121,830,605.95	3,845,455.00	125,676,060.95	119,438,380.91	115,129,477.88	6,037,680.04	




DIF
Tlalnepantla
Integrando Familias
 2019-2021
 DIRECCION GENERAL DEL SMDIF



DIF
Tlalnepantla
Integrando Familias
 2019-2021
 115,129,477.88
 MAYOR




DIF
Tlalnepantla
Integrando Familias
PRESIDENCIA

PRESIDENTA

LIC. ROCÍO PÉREZ CRUZ

DIRECTORA GENERAL

LIC. MARIA GUADALUPE SERRANO CORNEJO

OFICIAL MAYOR

LIC. JANETH SALGADO CASTILLO